












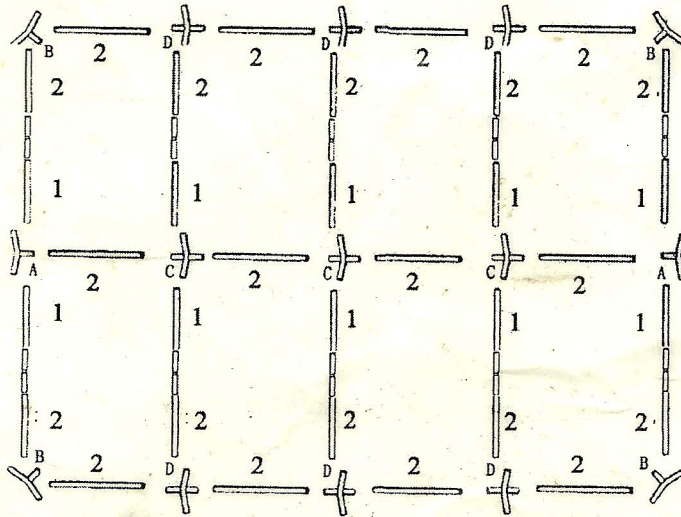
5x8 METER PARTY Telt

DELE:

- 1. Kort rør - 10 stk. 
- 2. Langt rør - 22 stk. 
- 3. Ben - 6 stk. 
- 4. Ben - 4 stk. 
- Samlestykker - 10 stk. 
- 3-vejs hjørne rør 110° B - 4 stk. 
- 4-vejs hjørne rør 110° D - 6 stk. 
- 3-vejs hjørne rør 140° A - 2 stk. 
- 4-vejs hjørne rør 140° C - 3 stk. 
- Sidepaneler - 4 stk. 
- UV beskyttet tag - 1 stk. 

SAMLING AF RAMMEN

1. Placer alle hjørnestykkerne på jorden, og sæt 1'er og 2'er rør i samlestykkerne som vist nedenfor.



2. Sæt alle rørene sammen. Start med midten af rammen, og saml derefter siderne.

